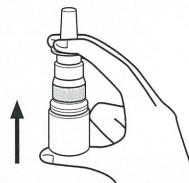


フルチカゾン点鼻液 25 μ g 小児用「杏林」の使い方

新しい噴霧器を使い始める時に

最初に使う時だけ、よく振ったあとに10回程押して、液が完全に霧状に噴霧されるのを確認してください。
2回目からは、これをする必要はありません。

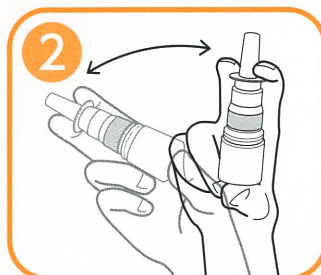


使用方法



お薬を使う前に鼻をかんで、できるだけ鼻の通りをよくしてください。鼻がかめない場合は綿棒などで拭ってください。

1



キャップを外し、容器を上の方のように左右交互によく振ってください。



保護者が噴霧する場合

3



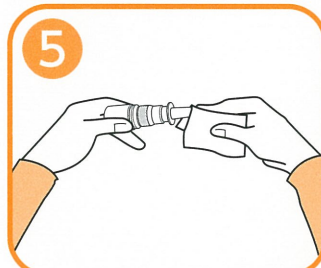

顔を少し下向きにして、鼻の穴に容器の先を立てて入れ、そのまま、容器の底を止まるところまで押し上げ、噴霧してください。もう片方の鼻にも同じようにしてください。



噴霧した後は、お薬を鼻の奥まで引きわたらせるために、数秒間上を向いて、鼻からゆっくり呼吸してください。このとき、鼻をかまないでください。

お願い

容器の先端部分を針などで突くことは絶対しないでください。(先端の穴が傷つくと正常に噴霧できなくなります。)



使った後は容器の先をきれいに拭いて、必ずキャップをし、室温で保存してください。