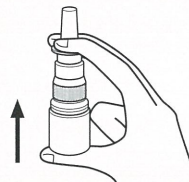


フルチカゾン点鼻液50 μ g「杏林」28噴霧用 56噴霧用の使い方

新しい噴霧器を使い始める時に

最初に使用する時だけ、よく振ったあとに10回程押して、液が完全に霧状に噴霧されるのを確認してください。2回目からはこの操作は不要です。



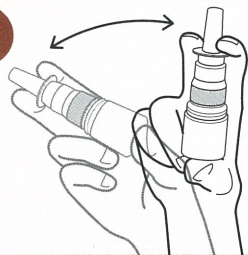
使用方法

1



お薬を使う前に鼻をかんで、できるだけ鼻の通りをよくしてください。

2



キャップを外し、容器を上の方のように左右交互によく振ってください。

3



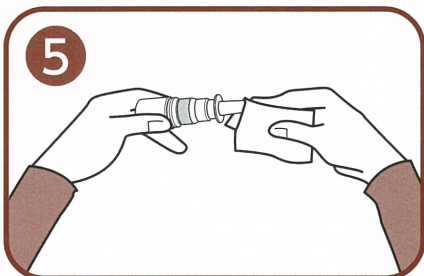
うつむき加減で、鼻の穴に容器の先を垂直に立てて入れ固定し、容器の底を止まるところまで押し上げ、噴霧してください。もう片方の鼻にも同様に噴霧してください。

4



噴霧した後は、お薬を鼻の奥まで行きわたらせるために、数秒間上を向いて、鼻からゆっくり呼吸してください。このとき、鼻をかまないでください。

5



使用後は容器の先端をきれいに拭いて、必ずキャップをし、室温で保存してください。

お願い

容器の先端部分を針などで突くことは絶対にしないでください。(先端の穴が傷つくと正常に噴霧できなくなります。)

